



DESPACHO

Concordo. Com base na validação prévia da Secretaria-Geral da Educação e Ciência, aprovo os Quadros de Avaliação e Responsabilização (QUAR) para o ano 2017 do Instituto Português do Desporto e Juventude, I. P., e da Agência Nacional para a Gestão do Programa Erasmus + Juventude em Ação, ao abrigo do disposto no n.º 3, do artigo 81.º, da Lei n.º 66-B/2007, de 28 de dezembro.

Lisboa, 8 de fevereiro de 2017.

O Secretário de Estado da Juventude e do Desporto,

João Paulo Rebelo

Informação relativa

Aprovação dos Quadros de Avaliação e Responsabilização 2017 (IPDJ e ANE+JA)

Entrada n.º 275 - Processo n.º 150.20.01

Ministério da Educação
Instituto Português do Desporto e Juventude, I.P.

Missão Execução de uma política integrada e descentralizada para as áreas do desporto e da juventude, em estreita colaboração com entes públicos e privados, designadamente com organismos desportivos, associações juvenis, estandartes e autarquias locais.

Visão Ser uma organização de reconhecida referência nacional e internacional no desenvolvimento de políticas públicas para as áreas do desporto e juventude

OBJETIVOS ESTRATÉGICOS

- OE1 Fomentar a capacitação e a qualificação de pessoas e a requalificação da infraestruturas para o exercício de boas práticas de cidadania, da ética e da prevenção e dissuasão de comportamentos de risco
- OE2 Promover parcerias para desenvolvimento e aplicação do conhecimento científico nos processos de decisão e qualidade
- OE3 Criar condições para a projeção e a afirmação da missão do IPDJ no contexto nacional e internacional

Peso	Objetivos operacionais / Indicadores	Resultado	Resultado	Resultado	Resultado	Meta 2017	Tolerância	Valor crítico	Resultado	Taxa realização	Classificação	Desvio
		2013	2014	2015	2016				2017			
40%	Eficácia											
40%	01. Valorizar e capacitar o associativismo desportivo de base com apoio às infraestruturas e aos Recursos Humanos (OE 1)											
35%	1.1. Número de participantes em ações de formação e sensibilização	0	0	0	0	7.500	1.400	11.125				
35%	1.2. Número de dias consecutivos utilizados na implementação do Programa de Formação de dirigentes desportivos	0	0	0	0	240	30	158				
30%	1.3. Número médio de dias para análise de processos de requalificação das infraestruturas desportivas	0	0	0	0	10	2	5				
60%	02. Promover a afirmação do desporto e a cooperação internacional (OE 3)											
50%	1.4. Percentagem de candidaturas analisadas nos primeiros 60 dias ao nível do Projeto seleção e Alto Rendimento	0	0	0	0	70%	10%	100%				
50%	1.5. Número de ações de natureza internacional intervindas e ou organizadas	0	0	0	10	10	5	17				
Peso	Objetivos operacionais / Indicadores	Resultado 2013	Resultado 2014	Resultado 2015	Resultado 2016	Meta 2017	Tolerância	Valor crítico	Resultado 2017	Taxa realização	Classificação	Desvio
30%	Eficiência											
60%	03. Promover ações que contribuam para uma melhoria na articulação horizontal no âmbito da capacitação e qualificação (OE 1)											
50%	1.6. Número de ações de divulgação dos programas de juventude em articulação com o desporto e serviços descentralizados	0	0	0	0	23	5	35				
50%	1.7. Número de ações de divulgação dos programas do desporto em articulação com a juventude e serviços descentralizados	0	0	0	0	100	25	157				

Peso	Objetivos operacionais / Indicadores	Resultado 2013	Resultado 2014	Resultado 2015	Resultado 2016	Meta 2017	Tolerância	Valor crítico	Resultado 2017	Taxa realização	Classificação	Desvio
30%	Qualidade											
100%	04. Avaliar a satisfação global dos beneficiários/clientes (OE 2)											
40%	1.8. Nível de satisfação global de serviços prestados no CDNU/CAR	0	0	0	0	70%	10%	100%				
40%	1.9. Nível de satisfação global de serviços prestados na Medicina Desportiva	0	0	0	0	70%	10%	100%				
20%	1.10. Nível de satisfação global de serviços prestados no Museu/Biblioteca	0	0	0	0	60%	10%	100%				

Notas: (caracterização dos objetivos/indicadores, por exemplo fórmulas de cálculo dos indicadores, etc.)

- 1.1 sem aplicação
- 1.2 sem aplicação
- 1.3 n.º total de dias / n.º de processos analisados
- 1.4 n.º processos analisados / n.º de processos entrados * 100
- 1.5 sem aplicação
- 1.6 sem aplicação
- 1.7 sem aplicação
- 1.8 n.º de clientes com satisfação bom ou elevada / n.º total de inqueritos respondidos * 100
- 1.9 n.º de clientes com satisfação bom ou elevada / n.º total de inqueritos respondidos * 100
- 1.10 n.º de clientes com satisfação bom ou elevada / n.º total de inqueritos respondidos * 100

Objetivos mais relevantes: São considerados objetivos mais relevantes aqueles que, ordenando os pesos na avaliação final por ordem decrescente, somem mais de 50% e que no total contabilizem pelo menos metade do total dos objetivos.

OP2 Proporcionar a formação e capacitação dos jovens

OP3 Promover ações que contribuam para uma melhoria na articulação horizontal no âmbito da juventude e do desporto

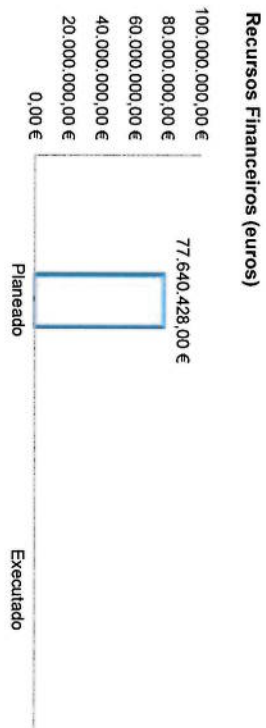
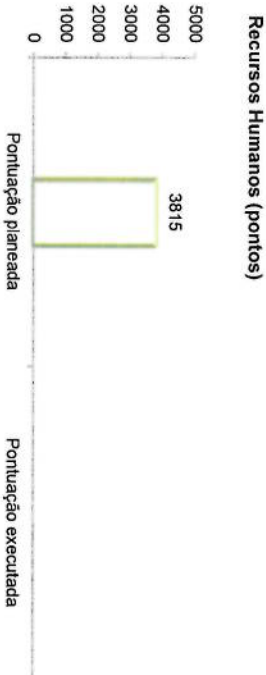
OP4 Avaliar a satisfação global dos beneficiários/clientes

Recursos humanos	Pontos	Planeado	Pontuação planeada	Executado	Pontuação executada	Desvio
Dirigentes - Direção superior	20	5	100			
Dirigentes - Direção Intermediária e Chefes de Equipa Multidisciplinar	16	32	512			
Coordenador Científico	16	1	16			
Técnico superior - (Inclui Docentes)	12	141	1692			
Médicos	12	4	48			
Enfermeiros	12	1	12			
Terapeutas - (Inclui Técnicos de Diagnóstico e Terapêutica)	12	5	60			
Coordenador Técnico	9	4	36			
Assistente Técnico	8	144	1152			
Técnicos de informática	8	4	32			
Assistente Operacional	5	31	155			
Total		372	3815			


Numero de trabalhadores a exercer funções no Instituto Português do Desporto e Juventude	31-12-2016	31-12-2017
	372	0

Recursos financeiros (euros)	Planeado	Executado	Desvio
Orçamento de funcionamento	70.470.428,00 €		
Despesas c/ Pessoal	10.513.821,00 €		
Aquisições de Bens e Serviços	9.270.861,00 €		
Outras despesas correntes	50.685.746,00 €		
Orçamento de Projetos	7.170.000,00 €		
Outros valores	0,00 €		
Total (OF+Orçamento de Projetos+Outros)	77.640.428,00 €		

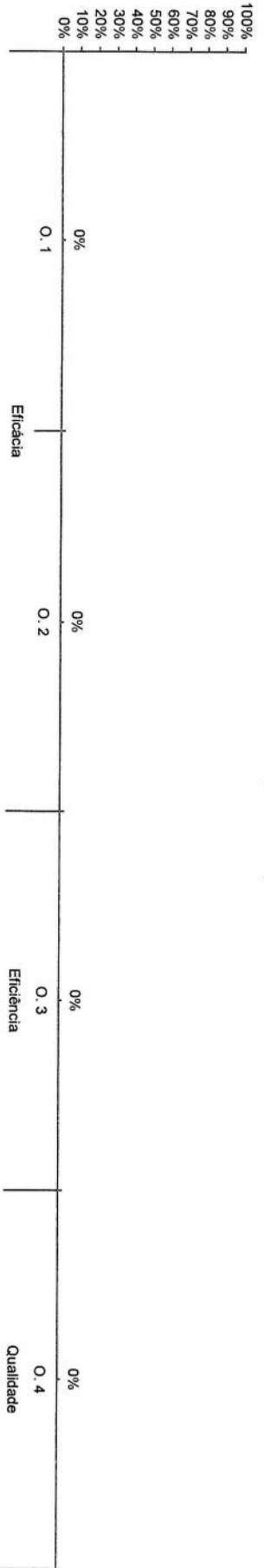
Gráficos RH e RF




Taxa de realização dos indicadores



Taxa de realização dos objetivos



Taxa de realização dos parâmetros



Fontes de verificação

1.1	Base de dados de registo do PNED / Base de dados de registo do DJ
1.2	i-Portal
1.3	i-Portal
1.4	i-Portal
1.5	i-Portal
1.6	i-Portal
1.7	i-Portal
1.8	Relatório de Satisfação
1.9	Relatório de Satisfação
1.10	Relatório de Satisfação

Avaliação Final dos parâmetros**Eficácia**

40%

Eficiência

30%

Qualidade

30%

Avaliação final do Instituto Português do Desporto e Juventude**Final Quantitativa**

100%

Final Qualitativa**Justificação dos desvios**

1.1	
1.2	
1.3	
1.4	
1.5	
1.6	
1.7	
1.8	
1.9	
1.10	

Responsabilidade**Unidade Orgânica**

1.1	José Lima Novais/Pedro Folgado	PNED/DJ
1.2	Mário Moreira	DFQ
1.3	Armando Nobre	DIE
1.4	Jorge Carvalho	DD
1.5	Jorge Orlando	DICRI
1.6	Pedro Folgado	DJ
1.7	Jorge Carvalho	DD
1.8	João Graça	CDNJ
1.9	Raul Pacheco	DMD
1.10	Jorge Orlando	DICRI